

Allegato al  
Bilancio Sociale 2021 /  
Approfondimenti  
sulle erogazioni



# Indice

## **Approfondimenti sulle erogazioni 2021**

---

<b>3</b>	<b>1/ Dettaglio e confronto tra le risorse programmate e disponibili per le erogazioni 2021</b>	<i>Confronto tra le risorse programmate nel DPA 2021 e il dato a consuntivo delle risorse che sono state disponibili per erogazioni nel 2021</i>
<b>4</b>	<b>2/ Tabella di dettaglio risorse disponibili e loro utilizzo</b>	<i>Composizione dettagliata dei seguenti dati:</i> <ul style="list-style-type: none"><li>• risorse disponibili per l'attività erogativa del 2021</li><li>• come sono state utilizzate le risorse durante il 2021</li></ul>
<b>5</b>	<b>3/ Erogazioni per fasce d'importo</b>	
<b>6</b>	<b>4/ Erogazioni per settore di intervento</b>	
<b>7</b>	<b>5/ Erogazioni per Organo deliberante</b>	<i>Resoconto delle delibere assegnate nei diversi settori di intervento dagli Organi (in base alle deleghe)</i>
<b>8</b>	<b>6/ Raccordo tra il dato delle erogazioni deliberate assegnate presentato nel Bilancio di Esercizio e quello presentato nel Bilancio Sociale</b>	<i>Spiegazione di come confrontare i dati delle erogazioni deliberate presentati nel Bilancio di Esercizio e nel Bilancio Sociale</i>
<b>9</b>	<b>7/ Confronto dei dati 2021 e 2020 relativi all'analisi delle erogazioni deliberate</b>	<i>Presentazione delle tabelle di analisi delle erogazioni deliberate (fornite nel paragrafo 3.2.3 del Bilancio Sociale 2021) comprensive dei dati di confronto del 2020 e del 2019</i>

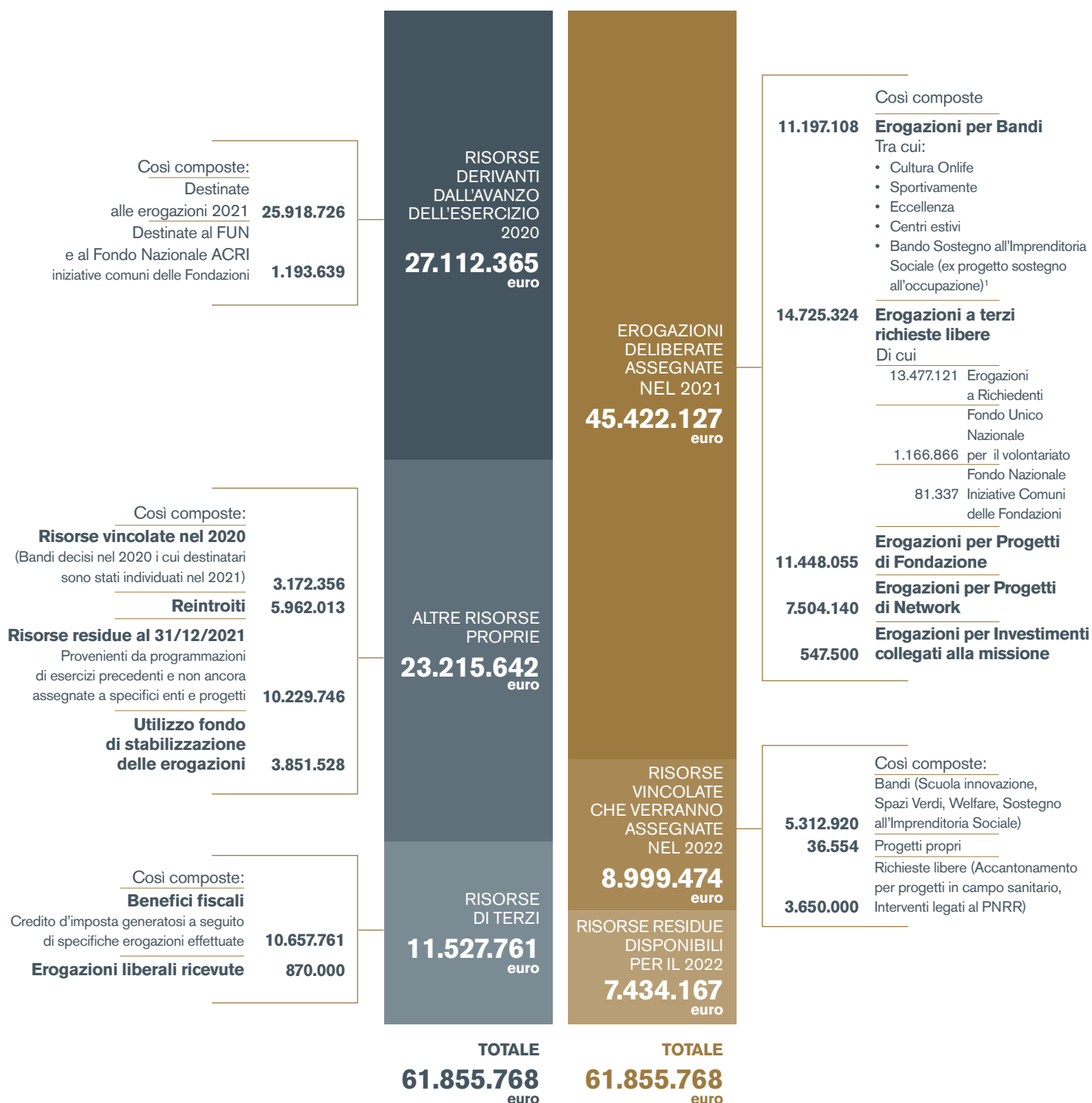
# 1 / Dettaglio e confronto tra le risorse programmate e disponibili per le erogazioni 2021

RISORSE PROGRAMMATE (DPA 2021 approvato 29 maggio 2020)		CONSUNTIVO (al 31 dicembre 2021)	
<b>IPOTESI DI RISORSE DISPONIBILI PER LE EROGAZIONI 2021</b>		<b>CONSUNTIVO DELLE RISORSE DISPONIBILI PER EROGAZIONI 2021</b>	
<b>RISORSE PROPRIE</b>	Ipotesi di risorse disponibili da avanzo per le erogazioni 2021	<b>Risorse da Avanzo</b>	Destinate alle erogazioni 2021 € 25.918.726
			Destinate al FUN e al Fondo Nazionale ACRI iniziative comuni delle Fondazioni € 1.193.639
	+ bandi decisi nel 2020 i cui destinatari saranno individuati nel 2021	<b>Risorse vincolate nel 2020</b> (Bandi decisi nel 2019 i cui destinatari sono stati individuati nel 2020)	€ 3.172.356
	+ eventuali reintroiti	<b>Reintroiti</b>	€ 5.962.013
+ eventuali residui al 31/12/2020	<b>Risorse residue al 31/12/2020</b> Provenienti da programmazioni di esercizi precedenti e non ancora assegnate a specifici enti e progetti	€ 10.229.746	
	<b>Utilizzo fondo stabilizzazione erogazioni</b>	€ 3.851.528	
<b>RISORSE DI TERZI</b>	Erogazioni liberali	Erogazioni liberali ricevute	€ 870.000
+ eventuali altre componenti	<b>Benefici fiscali</b> Credito d'imposta generatosi a seguito di specifiche erogazioni effettuate	€ 10.657.761	
<b>TOTALE RISORSE IPOTIZZATE PER LE EROGAZIONI 2021 (DPA 2021)</b>	<b>€ 40.000.000</b>	<b>TOTALE RISORSE DISPONIBILI PER LE EROGAZIONI 2021 (A CONSUNTIVO)</b>	<b>€ 61.855.768</b>

# 2/ Tabella di dettaglio risorse disponibili e loro utilizzo nel 2021

## DISPONIBILITÀ 2021

## UTILIZZO DELLE DISPONIBILITÀ 2021



<sup>1</sup> Il Progetto Sostegno all'Imprenditoria Sociale (precedentemente "Sostegno all'Occupazione") è stato riclassificato da progetto di Fondazione a bando. [→ Delibere 2021]

## 3/ Erogazioni per fasce d'importo

	Importo deliberato assegnato		Numero interventi	
	(in euro)	%	n.	%
fino a 5.000 euro	934.916	2,1%	486	61,3%
da 5.001 a 25.000 euro	1.416.297	3,2%	117	14,8%
da 25.001 a 100.000 euro	6.849.206	15,5%	108	13,6%
da 100.001 a 250.000 euro	8.134.212	18,4%	46	5,8%
da 250.001 a 500.000 euro	6.253.205	14,2%	18	2,3%
oltre 500.000 euro	20.586.088	46,6%	18	2,3%
<b>TOTALE</b>	<b>44.173.924</b>	<b>100,0%</b>	<b>793</b>	<b>100,0%</b>

L'importo totale 44.173.924 euro non tiene conto delle risorse assegnate a:









- Fondo Unico Nazionale per il Volontariato (D. Lgs. n. 117/2017) (1.166.866 euro)
- Fondo Nazionale ACRI Iniziative Comuni delle Fondazioni (81.337 euro)

in quanto si tratta di assegnazioni obbligatorie definite dalla legge o da accordi di carattere nazionale.

## 4/ Erogazioni per settore di intervento

	<b>Importo deliberato assegnato</b>	
	<b>(in euro)</b>	<b>%</b>
Salute pubblica, medicina preventiva e riabilitativa	221.400	0,5%
Ricerca scientifica e tecnologica	11.950.680	27,1%
Attività sportiva	2.030.484	4,6%
Educazione, istruzione e formazione	11.620.936	26,3%
Arte, attività e beni culturali	12.836.362	29,1%
Volontariato, filantropia e beneficenza	3.231.035	7,3%
Assistenza sociale (compresi anziani)	1.744.821	3,9%
Sviluppo locale ed edilizia popolare locale	41.705	0,1%
Protezione e qualità ambientale	496.500	1,1%
<b>TOTALE</b>	<b>44.173.924</b>	<b>100,0%</b>

## 5/ Erogazioni per Organo deliberante

Linea strategica	Consiglio di Amministrazione		Presidenza		Presidente	
	Importo deliberato assegnato (in euro)	Numero interventi	Importo deliberato assegnato (in euro)	Numero interventi	Importo deliberato assegnato (in euro)	Numero interventi
 Salute e corretti stili di vita	2.207.884	402	10.000	1	5.000	1
 Formazione del capitale umano	11.770.936	26	30.000	2	23.000	4
 Inclusione sociale	4.327.915	27	579.621	128	42.025	9
 Housing sociale	150.000	1	-	-	-	-
 Ricerca e sviluppo	11.689.480	72	45.200	3	-	-
 Partecipazione alla vita culturale	9.151.469	78	58.000	3	55.500	11
 Valorizzazione e tutela del patrimonio storico artistico	3.484.393	15	40.000	3	7.000	1
 Protezione e valorizzazione dell'ambiente e del paesaggio	471.500	4	25.000	2	-	-
<b>TOTALE</b>	<b>43.253.578</b>	<b>625</b>	<b>787.821</b>	<b>142</b>	<b>132.525</b>	<b>26</b>

I totali presentati in tabella non tengono conto delle risorse assegnate a:

- Fondo Nazionale Iniziative Comuni delle Fondazioni (1.166.866 euro)
- Fondo Unico Nazionale per il Volontariato (D. Lgs. n. 117/2017) (81.337 euro)

in quanto si tratta di assegnazioni obbligatorie definite dalla legge o da accordi di carattere nazionale.

[→ Approfondimenti su identità e governo della Fondazione – Punto 4 “Il sistema delle deleghe”]

# 6/ Raccordo tra il dato delle erogazioni deliberate assegnate presentato nel Bilancio di Esercizio e quello presentato nel Bilancio Sociale

L'importo che compare nel Bilancio di Esercizio 2021 a movimentazione del punto 5 dello Stato Patrimoniale denominato "Erogazioni deliberate" tiene conto di un importo di erogazioni assegnate di 44.173.924 euro. Qui di seguito si fornisce un dettaglio del raccordo tra i due dati:

<b>Bilancio Sociale 2021</b>		(in euro)
<b>Erogazioni deliberate assegnate nel 2021</b>		<b>45.422.127</b>
Quota al Fondo Nazionale Iniziative Comuni Fondazioni		1.166.866
Quota al Fondo Unico Nazionale per il Volontariato		81.337
<b>Bilancio di Esercizio 2021</b>		
<b>Erogazioni deliberate assegnate nel 2021</b>		<b>44.173.924</b>









Nel Bilancio di Esercizio 2021 l'assegnazione al Fondo Nazionale Iniziative Comuni delle Fondazioni confluisce nello Stato Patrimoniale alla voce 2 d) "altri fondi", e non nel punto 5 "Erogazioni Deliberate"

Nel Bilancio di Esercizio 2021 l'assegnazione al Fondo Unico Nazionale per il Volontariato confluisce nello Stato Patrimoniale alla voce 6 "Fondo per il Volontariato", e non nel punto 5 "Erogazioni Deliberate"



# 7 / Confronto dei dati 2021, 2020 e 2019 relativi all'analisi delle erogazioni deliberate

## DISTRIBUZIONE DELLE EROGAZIONI DELIBERATE ASSEGNATE PER LINEE STRATEGICHE Confronto 2021-2020-2019

Linea Strategica	2021		2020		2019	
	Importo deliberato assegnato (in euro)	% sul totale deliberato assegnato	Importo deliberato assegnato (in euro)	% sul totale deliberato assegnato	Importo deliberato assegnato (in euro)	% sul totale deliberato assegnato
 Salute e corretti stili di vita	2.222.884	5,0%	8.266.878	13,1 %	2.721.025	5,9%
 Formazione del capitale umano	11.823.936	26,8%	12.963.891	20,5%	12.381.461	26,9%
 Inclusione sociale	4.949.562	11,2%	15.918.244	25,1%	5.146.888	11,2%
 Housing sociale	150.000	0,3%	500.000	0,8%	180.000	0,4%
 Ricerca e sviluppo	11.734.680	26,6%	11.093.571	17,5%	10.171.236	22,0%
 Partecipazione alla vita culturale	9.264.969	21,0%	8.184.500	12,9%	6.672.938	14,5%
 Valorizzazione e tutela del patrimonio storico artistico	3.531.393	8,0%	4.754.067	7,5%	6.302.153	13,7%
 Protezione e valorizzazione dell'ambiente e del paesaggio	496.500	1,1%	1.637.450	2,6%	2.504.833	5,4%
<b>Totale erogazioni deliberate assegnate nell'ambito delle linee strategiche</b>	<b>44.173.924</b>	<b>100,0%</b>	<b>63.318.601</b>	<b>100,0%</b>	<b>46.080.534</b>	<b>100,0%</b>
Fondo Unico Nazionale per il Volontariato (D. Lgs. n. 117/2017)	1.166.866		5.484.086		910.307	
Fondo Nazionale ACRI per le iniziative Comuni delle Fondazioni	81.337		401.024		81.928	
<b>Totale erogazioni deliberate assegnate</b>	<b>45.422.127</b>		<b>69.203.711</b>		<b>47.072.769</b>	

## DISTRIBUZIONE DELLE EROGAZIONI DELIBERATE ASSEGNATE PER ORIGINE E GESTIONE DEGLI INTERVENTI Confronto 2021-2020-2019









Origine del progetto	2021				2020				2019			
	Importo deliberato assegnato (in euro)	% sul totale deliberato	Numero di interventi	Valore medio degli interventi (in euro)	Importo deliberato assegnato (in euro)	% sul totale deliberato	Numero di interventi	Valore medio degli interventi (in euro)	Importo deliberato assegnato (in euro)	% sul totale deliberato	Numero di interventi	Valore medio degli interventi (in euro)
Bando	11.197.108	25,3%	574	19.315 <sup>2</sup>	16.479.844	26,0%	663	24.849 <sup>3</sup>	11.099.801	24,1%	118	98.092 <sup>4</sup>
Richieste libere	13.477.121	30,5%	116	116.182	13.082.620	20,7%	147	88.997	18.095.107	39,3%	177	102.232
Progetti di Fondazione suddivisi in:												
<i>Ideazione e supervisione propria</i>	6.269.531	54,8%	72		20.737.410	32,8%	330		6.048.199	13,1%	70	
<i>Realizzazione diretta</i>	4.941.152	43,2%	20		3.972.000	6,3%	12		4.799.705	10,4%	16	
<i>Realizzazione a cura di Auxilia S.p.A.</i>	237.372	2,1%	1		58.567	0,1%	1		263.060	0,6%	3	
Progetti di Network	7.504.140	17,0%	9	833.793	7.775.160	12,3%	12	647.930	4.774.662	10,4%	5	954.932
Altri strumenti (Investimenti Collegati alla Missione)	547.500	1,2%	1	547.500	1.213.000	1,9%	3	404.333	1.000.000	2,1%	1	1.000.000
<b>Totale complessivo</b>	<b>44.173.924</b>	<b>100,0%</b>	<b>793</b>	<b>55.705</b>	<b>63.318.601</b>	<b>100,0%</b>	<b>1.168</b>	<b>54.211</b>	<b>46.080.534</b>	<b>100,0%</b>	<b>390</b>	<b>118.155</b>

<sup>2</sup> Nel calcolo della media delle erogazioni per bandi sono stati esclusi 6 interventi riguardanti gli oneri accessori di bandi per un totale di 226.042 euro. La media è stata dunque calcolata su 568 interventi per un totale di 10.971.086 euro.

<sup>3</sup> Nel calcolo della media delle erogazioni per bandi sono stati esclusi 5 interventi riguardanti gli oneri accessori di bandi per un totale di 128.935 euro. La media è stata dunque calcolata su 658 interventi per un totale di 16.350.909 euro.

<sup>4</sup> Nel calcolo della media delle erogazioni per bandi sono stati esclusi 6 interventi riguardanti gli oneri accessori di bandi per un totale di 113.500 euro. La media è stata dunque calcolata su 112 interventi per un totale di 10.986.301 euro.

## DETTAGLIO DELLE RICHIESTE LIBERE APPROVATE Confronto 2021-2020-2019

Linea Strategica	2021			2020			2019		
	Importo deliberato assegnato (in euro)	Numero di richieste approvate nel 2021	Importo medio deliberato per richieste (in euro)	Importo deliberato assegnato (in euro)	Numero di richieste approvate nel 2020	Importo medio deliberato per richieste (in euro)	Importo deliberato assegnato (in euro)	Numero di richieste approvate nel 2019	Importo medio deliberato per richieste (in euro)
 Salute e corretti stili di vita	921.400	9	102.378	3.333.000	15	222.200	2.390.025	24	99.584
 Formazione del capitale umano	2.419.200	17	142.306	1.442.500	9	160.278	1.033.500	11	93.954
 Inclusione sociale	1.488.500	25	59.540	1.176.870	38	30.970	3.056.849	40	76.421
 Housing sociale	150.000	1	150.000	-	-	-	180.000	1	180.000
 Ricerca e sviluppo	1.125.000	5	225.000	931.000	8	116.375	923.500	8	115.438
 Partecipazione alla vita culturale	3.589.000	36	99.694	2.419.300	50	48.386	3.323.300	73	45.525
 Valorizzazione e tutela del patrimonio storico artistico	3.294.021	18	183.001	2.172.500	17	127.794	4.683.100	14	334.507
 Protezione e valorizzazione dell'ambiente e del paesaggio	490.000	5	98.000	1.607.450	10	160.745	2.504.833	6	417.472
<b>Totale complessivo</b>	<b>13.477.121</b>	<b>116</b>	<b>116.182</b>	<b>13.082.620</b>	<b>147</b>	<b>88.997</b>	<b>18.095.107</b>	<b>177</b>	<b>102.232</b>

## DISTRIBUZIONE DELLE EROGAZIONI PER SOGGETTI DESTINATARI

### Confronto 2020-2019

TIPO ENTE	2021				2020				2019			
	Importo deliberato assegnato (in euro)	% sul totale deliberato	Numero di interventi	% sul totale di interventi	Importo deliberato assegnato (in euro)	% sul totale deliberato	Numero di interventi	% sul totale di interventi	Importo deliberato assegnato (in euro)	% sul totale deliberato	Numero di interventi	% sul totale di interventi
<b>Enti privati</b>	<b>8.689.131</b>	<b>31,3%</b>	<b>538</b>	<b>71,9%</b>	<b>17.882.943</b>	<b>38,6%</b>	<b>746</b>	<b>68,2%</b>	<b>9.193.488</b>	<b>31,6%</b>	<b>149</b>	<b>51,7%</b>
<i>suddivisi in:</i>												
<i>Istituzioni religiose</i>	822.021	9,5%	25	4,7%	4.257.070	23,8%	81	10,9%	2.623.126	28,5%	57	38,3%
<i>Fondazioni</i>	2.592.905	29,8%	27	5,0%	5.627.487	31,5%	42	5,6%	2.522.823	27,4%	17	11,4%
<i>Associazioni di promozione sociale e Organizzazioni di volontariato</i>	692.080	8,0%	46	8,5%	2.095.250	11,7%	93	12,5%	1.266.000	13,8%	29	19,5%
<i>Altre associazioni</i>	4.509.120	51,9%	432	80,3%	3.367.318	18,8%	483	64,7%	2.199.500	23,9%	40	26,8%
<i>Cooperative sociali</i>	73.005	0,8%	8	1,5%	2.535.818	14,2%	47	6,3%	132.039	1,4%	5	3,4%
<i>Altri soggetti</i>	-	-	-	-	-	-	-	-	450.000	4,9%	1	0,7%
<b>Enti pubblici</b>	<b>19.107.801</b>	<b>68,7%</b>	<b>210</b>	<b>28,1%</b>	<b>28.445.270</b>	<b>61,4%</b>	<b>347</b>	<b>31,8%</b>	<b>19.865.920</b>	<b>68,4%</b>	<b>139</b>	<b>48,3%</b>
<i>suddivisi in:</i>												
<i>Enti pubblici non territoriali</i>	13.704.880	71,7%	75	35,7%	16.985.334	59,7%	105	30,3%	9.792.687	49,3%	81	58,3%
<i>Enti locali</i>	5.399.122	28,2%	133	63,3%	11.351.936	39,9%	240	69,2%	10.073.233	50,7%	58	41,7%
<i>Amministrazioni centrali</i>	3.799	0,1%	2	1,0%	108.000	0,4%	2	0,5%	-	-	-	-
<b>Totale complessivo</b>	<b>27.796.933</b>	<b>100,0%</b>	<b>748</b>	<b>100,0%</b>	<b>46.328.213</b>	<b>100,0%</b>	<b>1.093</b>	<b>100,0%</b>	<b>29.059.408</b>	<b>100,0%</b>	<b>288</b>	<b>100,0%</b>

## DISTRIBUZIONE DELLE EROGAZIONI ASSEGNATE PER VALENZA TERRITORIALE Confronto 2021-2020-2019

VALENZA TERRITORIALE	2021				2020				2019			
	Importo deliberato assegnato (in euro)	% sul totale deliberato	Numero di interventi	% sul totale di interventi	Importo deliberato assegnato (in euro)	% sul totale deliberato	Numero di interventi	% sul totale di interventi	Importo deliberato assegnato (in euro)	% sul totale deliberato	Numero di interventi	% sul totale di interventi
Provincia di Padova	18.795.222	42,5%	531	67,0%	30.396.103	48,0%	797	68,2%	23.966.402	52,0%	239	61,3%
Provincia di Rovigo	12.203.142	27,6%	212	26,7%	16.658.382	26,3%	312	26,7%	10.877.707	23,6%	105	26,9%
Interprovinciale	5.503.421	12,5%	36	4,5%	7.892.456	12,5%	36	3,1%	3.898.040	8,5%	28	7,2%
Nazionale/Internazionale	7.672.140	17,4%	14	1,8%	8.371.660	13,2%	23	2,0%	7.338.385	15,9%	18	4,6%
<b>Totale complessivo</b>	<b>44.173.924</b>	<b>100,0%</b>	<b>793</b>	<b>100,0%</b>	<b>63.318.601</b>	<b>100,0%</b>	<b>1.168</b>	<b>100,0%</b>	<b>46.080.534</b>	<b>100,0%</b>	<b>390</b>	<b>100,0%</b>