

Allegato al
Bilancio Sociale 2021 /
Approfondimenti
sulle erogazioni



Indice

Approfondimenti sulle erogazioni 2021

3	1/ Dettaglio e confronto tra le risorse programmate e disponibili per le erogazioni 2021	<i>Confronto tra le risorse programmate nel DPA 2021 e il dato a consuntivo delle risorse che sono state disponibili per erogazioni nel 2021</i>
4	2/ Tabella di dettaglio risorse disponibili e loro utilizzo	<i>Composizione dettagliata dei seguenti dati:</i> <ul style="list-style-type: none">• risorse disponibili per l'attività erogativa del 2021• come sono state utilizzate le risorse durante il 2021
5	3/ Erogazioni per fasce d'importo	
6	4/ Erogazioni per settore di intervento	
7	5/ Erogazioni per Organo deliberante	<i>Resoconto delle delibere assegnate nei diversi settori di intervento dagli Organi (in base alle deleghe)</i>
8	6/ Raccordo tra il dato delle erogazioni deliberate assegnate presentato nel Bilancio di Esercizio e quello presentato nel Bilancio Sociale	<i>Spiegazione di come confrontare i dati delle erogazioni deliberate presentati nel Bilancio di Esercizio e nel Bilancio Sociale</i>
9	7/ Confronto dei dati 2021 e 2020 relativi all'analisi delle erogazioni deliberate	<i>Presentazione delle tabelle di analisi delle erogazioni deliberate (fornite nel paragrafo 3.2.3 del Bilancio Sociale 2021) comprensive dei dati di confronto del 2020 e del 2019</i>

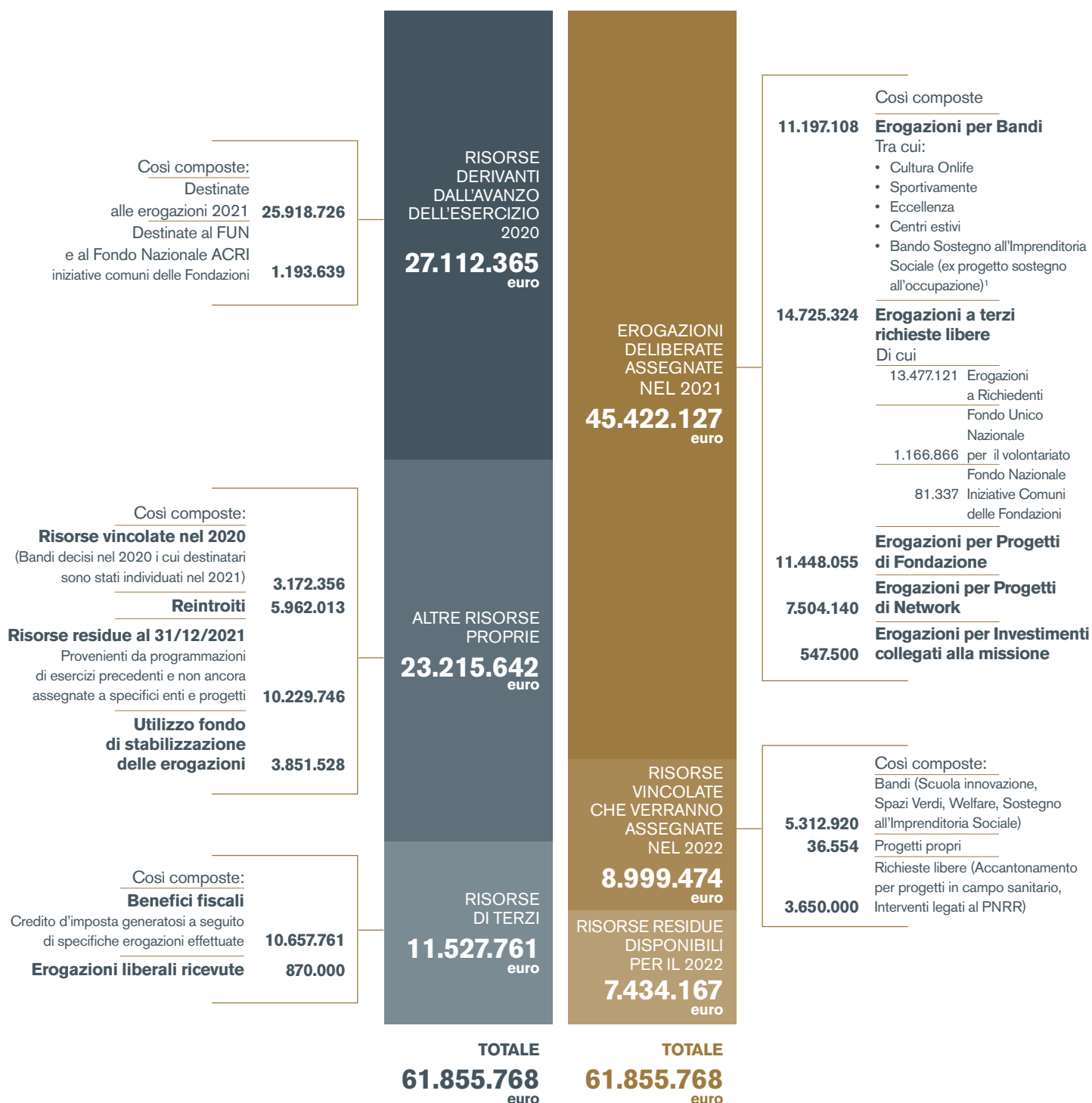
1 / Dettaglio e confronto tra le risorse programmate e disponibili per le erogazioni 2021

RISORSE PROGRAMMATE (DPA 2021 approvato 29 maggio 2020)		CONSUNTIVO (al 31 dicembre 2021)	
IPOTESI DI RISORSE DISPONIBILI PER LE EROGAZIONI 2021		CONSUNTIVO DELLE RISORSE DISPONIBILI PER EROGAZIONI 2021	
RISORSE PROPRIE	Ipotesi di risorse disponibili da avanzo per le erogazioni 2021	Risorse da Avanzo	Destinate alle erogazioni 2021 € 25.918.726
			Destinate al FUN e al Fondo Nazionale ACRI iniziative comuni delle Fondazioni € 1.193.639
	+ bandi decisi nel 2020 i cui destinatari saranno individuati nel 2021	Risorse vincolate nel 2020 (Bandi decisi nel 2019 i cui destinatari sono stati individuati nel 2020)	€ 3.172.356
	+ eventuali reintroiti	Reintroiti	€ 5.962.013
+ eventuali residui al 31/12/2020	Risorse residue al 31/12/2020 Provenienti da programmazioni di esercizi precedenti e non ancora assegnate a specifici enti e progetti	€ 10.229.746	
	Utilizzo fondo stabilizzazione erogazioni	€ 3.851.528	
RISORSE DI TERZI	Erogazioni liberali	Erogazioni liberali ricevute	€ 870.000
+ eventuali altre componenti	Benefici fiscali Credito d'imposta generatosi a seguito di specifiche erogazioni effettuate	€ 10.657.761	
TOTALE RISORSE IPOTIZZATE PER LE EROGAZIONI 2021 (DPA 2021)	€ 40.000.000	TOTALE RISORSE DISPONIBILI PER LE EROGAZIONI 2021 (A CONSUNTIVO)	€ 61.855.768

2/ Tabella di dettaglio risorse disponibili e loro utilizzo nel 2021

DISPONIBILITÀ 2021

UTILIZZO DELLE DISPONIBILITÀ 2021



¹ Il Progetto Sostegno all'Imprenditoria Sociale (precedentemente "Sostegno all'Occupazione") è stato riclassificato da progetto di Fondazione a bando. [→ Delibere 2021]

3/ Erogazioni per fasce d'importo

	Importo deliberato assegnato		Numero interventi	
	(in euro)	%	n.	%
fino a 5.000 euro	934.916	2,1%	486	61,3%
da 5.001 a 25.000 euro	1.416.297	3,2%	117	14,8%
da 25.001 a 100.000 euro	6.849.206	15,5%	108	13,6%
da 100.001 a 250.000 euro	8.134.212	18,4%	46	5,8%
da 250.001 a 500.000 euro	6.253.205	14,2%	18	2,3%
oltre 500.000 euro	20.586.088	46,6%	18	2,3%
TOTALE	44.173.924	100,0%	793	100,0%

L'importo totale 44.173.924 euro non tiene conto delle risorse assegnate a:









- Fondo Unico Nazionale per il Volontariato (D. Lgs. n. 117/2017) (1.166.866 euro)
- Fondo Nazionale ACRI Iniziative Comuni delle Fondazioni (81.337 euro)

in quanto si tratta di assegnazioni obbligatorie definite dalla legge o da accordi di carattere nazionale.

4/ Erogazioni per settore di intervento

	Importo deliberato assegnato	
	(in euro)	%
Salute pubblica, medicina preventiva e riabilitativa	221.400	0,5%
Ricerca scientifica e tecnologica	11.950.680	27,1%
Attività sportiva	2.030.484	4,6%
Educazione, istruzione e formazione	11.620.936	26,3%
Arte, attività e beni culturali	12.836.362	29,1%
Volontariato, filantropia e beneficenza	3.231.035	7,3%
Assistenza sociale (compresi anziani)	1.744.821	3,9%
Sviluppo locale ed edilizia popolare locale	41.705	0,1%
Protezione e qualità ambientale	496.500	1,1%
TOTALE	44.173.924	100,0%

5/ Erogazioni per Organo deliberante

Linea strategica	Consiglio di Amministrazione		Presidenza		Presidente	
	Importo deliberato assegnato (in euro)	Numero interventi	Importo deliberato assegnato (in euro)	Numero interventi	Importo deliberato assegnato (in euro)	Numero interventi
 Salute e corretti stili di vita	2.207.884	402	10.000	1	5.000	1
 Formazione del capitale umano	11.770.936	26	30.000	2	23.000	4
 Inclusione sociale	4.327.915	27	579.621	128	42.025	9
 Housing sociale	150.000	1	-	-	-	-
 Ricerca e sviluppo	11.689.480	72	45.200	3	-	-
 Partecipazione alla vita culturale	9.151.469	78	58.000	3	55.500	11
 Valorizzazione e tutela del patrimonio storico artistico	3.484.393	15	40.000	3	7.000	1
 Protezione e valorizzazione dell'ambiente e del paesaggio	471.500	4	25.000	2	-	-
TOTALE	43.253.578	625	787.821	142	132.525	26

I totali presentati in tabella non tengono conto delle risorse assegnate a:

- Fondo Nazionale Iniziative Comuni delle Fondazioni (1.166.866 euro)
- Fondo Unico Nazionale per il Volontariato (D. Lgs. n. 117/2017) (81.337 euro)

in quanto si tratta di assegnazioni obbligatorie definite dalla legge o da accordi di carattere nazionale.

[→ Approfondimenti su identità e governo della Fondazione – Punto 4 “Il sistema delle deleghe”]

6/ Raccordo tra il dato delle erogazioni deliberate assegnate presentato nel Bilancio di Esercizio e quello presentato nel Bilancio Sociale

L'importo che compare nel Bilancio di Esercizio 2021 a movimentazione del punto 5 dello Stato Patrimoniale denominato "Erogazioni deliberate" tiene conto di un importo di erogazioni assegnate di 44.173.924 euro. Qui di seguito si fornisce un dettaglio del raccordo tra i due dati:









Bilancio Sociale 2021		(in euro)
Erogazioni deliberate assegnate nel 2021		45.422.127
Quota al Fondo Nazionale Iniziative Comuni Fondazioni		
		1.166.866
Quota al Fondo Unico Nazionale per il Volontariato		
		81.337
Bilancio di Esercizio 2021		
Erogazioni deliberate assegnate nel 2021		44.173.924

Nel Bilancio di Esercizio 2021 l'assegnazione al Fondo Nazionale Iniziative Comuni delle Fondazioni confluisce nello Stato Patrimoniale alla voce 2 d) "altri fondi", e non nel punto 5 "Erogazioni Deliberate"

Nel Bilancio di Esercizio 2021 l'assegnazione al Fondo Unico Nazionale per il Volontariato confluisce nello Stato Patrimoniale alla voce 6 "Fondo per il Volontariato", e non nel punto 5 "Erogazioni Deliberate"

7 / Confronto dei dati 2021, 2020 e 2019 relativi all'analisi delle erogazioni deliberate

DISTRIBUZIONE DELLE EROGAZIONI DELIBERATE ASSEGNATE PER LINEE STRATEGICHE Confronto 2021-2020-2019

Linea Strategica	2021		2020		2019	
	Importo deliberato assegnato (in euro)	% sul totale deliberato assegnato	Importo deliberato assegnato (in euro)	% sul totale deliberato assegnato	Importo deliberato assegnato (in euro)	% sul totale deliberato assegnato
 Salute e corretti stili di vita	2.222.884	5,0%	8.266.878	13,1 %	2.721.025	5,9%
 Formazione del capitale umano	11.823.936	26,8%	12.963.891	20,5%	12.381.461	26,9%
 Inclusione sociale	4.949.562	11,2%	15.918.244	25,1%	5.146.888	11,2%
 Housing sociale	150.000	0,3%	500.000	0,8%	180.000	0,4%
 Ricerca e sviluppo	11.734.680	26,6%	11.093.571	17,5%	10.171.236	22,0%
 Partecipazione alla vita culturale	9.264.969	21,0%	8.184.500	12,9%	6.672.938	14,5%
 Valorizzazione e tutela del patrimonio storico artistico	3.531.393	8,0%	4.754.067	7,5%	6.302.153	13,7%
 Protezione e valorizzazione dell'ambiente e del paesaggio	496.500	1,1%	1.637.450	2,6%	2.504.833	5,4%
Totale erogazioni deliberate assegnate nell'ambito delle linee strategiche	44.173.924	100,0%	63.318.601	100,0%	46.080.534	100,0%
Fondo Unico Nazionale per il Volontariato (D. Lgs. n. 117/2017)	1.166.866		5.484.086		910.307	
Fondo Nazionale ACRI per le iniziative Comuni delle Fondazioni	81.337		401.024		81.928	
Totale erogazioni deliberate assegnate	45.422.127		69.203.711		47.072.769	

DISTRIBUZIONE DELLE EROGAZIONI DELIBERATE ASSEGNATE PER ORIGINE E GESTIONE DEGLI INTERVENTI

Confronto 2021-2020-2019









Origine del progetto	2021				2020				2019			
	Importo deliberato assegnato (in euro)	% sul totale deliberato	Numero di interventi	Valore medio degli interventi (in euro)	Importo deliberato assegnato (in euro)	% sul totale deliberato	Numero di interventi	Valore medio degli interventi (in euro)	Importo deliberato assegnato (in euro)	% sul totale deliberato	Numero di interventi	Valore medio degli interventi (in euro)
Bando	11.197.108	25,3%	574	19.315 ²	16.479.844	26,0%	663	24.849 ³	11.099.801	24,1%	118	98.092 ⁴
Richieste libere	13.477.121	30,5%	116	116.182	13.082.620	20,7%	147	88.997	18.095.107	39,3%	177	102.232
Progetti di Fondazione suddivisi in:												
<i>Ideazione e supervisione propria</i>	6.269.531	54,8%	72		20.737.410	32,8%	330		6.048.199	13,1%	70	
<i>Realizzazione diretta</i>	4.941.152	43,2%	20		3.972.000	6,3%	12		4.799.705	10,4%	16	
<i>Realizzazione a cura di Auxilia S.p.A.</i>	237.372	2,1%	1		58.567	0,1%	1		263.060	0,6%	3	
Progetti di Network	7.504.140	17,0%	9	833.793	7.775.160	12,3%	12	647.930	4.774.662	10,4%	5	954.932
Altri strumenti (Investimenti Collegati alla Missione)	547.500	1,2%	1	547.500	1.213.000	1,9%	3	404.333	1.000.000	2,1%	1	1.000.000
Totale complessivo	44.173.924	100,0%	793	55.705	63.318.601	100,0%	1.168	54.211	46.080.534	100,0%	390	118.155

² Nel calcolo della media delle erogazioni per bandi sono stati esclusi 6 interventi riguardanti gli oneri accessori di bandi per un totale di 226.042 euro. La media è stata dunque calcolata su 568 interventi per un totale di 10.971.086 euro.

³ Nel calcolo della media delle erogazioni per bandi sono stati esclusi 5 interventi riguardanti gli oneri accessori di bandi per un totale di 128.935 euro. La media è stata dunque calcolata su 658 interventi per un totale di 16.350.909 euro.

⁴ Nel calcolo della media delle erogazioni per bandi sono stati esclusi 6 interventi riguardanti gli oneri accessori di bandi per un totale di 113.500 euro. La media è stata dunque calcolata su 112 interventi per un totale di 10.986.301 euro.

DETTAGLIO DELLE RICHIESTE LIBERE APPROVATE Confronto 2021-2020-2019

Linea Strategica	2021			2020			2019		
	Importo deliberato assegnato (in euro)	Numero di richieste approvate nel 2021	Importo medio deliberato per richieste (in euro)	Importo deliberato assegnato (in euro)	Numero di richieste approvate nel 2020	Importo medio deliberato per richieste (in euro)	Importo deliberato assegnato (in euro)	Numero di richieste approvate nel 2019	Importo medio deliberato per richieste (in euro)
 Salute e corretti stili di vita	921.400	9	102.378	3.333.000	15	222.200	2.390.025	24	99.584
 Formazione del capitale umano	2.419.200	17	142.306	1.442.500	9	160.278	1.033.500	11	93.954
 Inclusione sociale	1.488.500	25	59.540	1.176.870	38	30.970	3.056.849	40	76.421
 Housing sociale	150.000	1	150.000	-	-	-	180.000	1	180.000
 Ricerca e sviluppo	1.125.000	5	225.000	931.000	8	116.375	923.500	8	115.438
 Partecipazione alla vita culturale	3.589.000	36	99.694	2.419.300	50	48.386	3.323.300	73	45.525
 Valorizzazione e tutela del patrimonio storico artistico	3.294.021	18	183.001	2.172.500	17	127.794	4.683.100	14	334.507
 Protezione e valorizzazione dell'ambiente e del paesaggio	490.000	5	98.000	1.607.450	10	160.745	2.504.833	6	417.472
Totale complessivo	13.477.121	116	116.182	13.082.620	147	88.997	18.095.107	177	102.232

DISTRIBUZIONE DELLE EROGAZIONI PER SOGGETTI DESTINATARI

Confronto 2020-2019

TIPO ENTE	2021				2020				2019			
	Importo deliberato assegnato (in euro)	% sul totale deliberato	Numero di interventi	% sul totale di interventi	Importo deliberato assegnato (in euro)	% sul totale deliberato	Numero di interventi	% sul totale di interventi	Importo deliberato assegnato (in euro)	% sul totale deliberato	Numero di interventi	% sul totale di interventi
Enti privati	8.689.131	31,3%	538	71,9%	17.882.943	38,6%	746	68,2%	9.193.488	31,6%	149	51,7%
<i>suddivisi in:</i>												
<i>Istituzioni religiose</i>	822.021	9,5%	25	4,7%	4.257.070	23,8%	81	10,9%	2.623.126	28,5%	57	38,3%
<i>Fondazioni</i>	2.592.905	29,8%	27	5,0%	5.627.487	31,5%	42	5,6%	2.522.823	27,4%	17	11,4%
<i>Associazioni di promozione sociale e Organizzazioni di volontariato</i>	692.080	8,0%	46	8,5%	2.095.250	11,7%	93	12,5%	1.266.000	13,8%	29	19,5%
<i>Altre associazioni</i>	4.509.120	51,9%	432	80,3%	3.367.318	18,8%	483	64,7%	2.199.500	23,9%	40	26,8%
<i>Cooperative sociali</i>	73.005	0,8%	8	1,5%	2.535.818	14,2%	47	6,3%	132.039	1,4%	5	3,4%
<i>Altri soggetti</i>	-	-	-	-	-	-	-	-	450.000	4,9%	1	0,7%
Enti pubblici	19.107.801	68,7%	210	28,1%	28.445.270	61,4%	347	31,8%	19.865.920	68,4%	139	48,3%
<i>suddivisi in:</i>												
<i>Enti pubblici non territoriali</i>	13.704.880	71,7%	75	35,7%	16.985.334	59,7%	105	30,3%	9.792.687	49,3%	81	58,3%
<i>Enti locali</i>	5.399.122	28,2%	133	63,3%	11.351.936	39,9%	240	69,2%	10.073.233	50,7%	58	41,7%
<i>Amministrazioni centrali</i>	3.799	0,1%	2	1,0%	108.000	0,4%	2	0,5%	-	-	-	-
Totale complessivo	27.796.933	100,0%	748	100,0%	46.328.213	100,0%	1.093	100,0%	29.059.408	100,0%	288	100,0%

DISTRIBUZIONE DELLE EROGAZIONI ASSEGNATE PER VALENZA TERRITORIALE Confronto 2021-2020-2019

VALENZA TERRITORIALE	2021				2020				2019			
	Importo deliberato assegnato (in euro)	% sul totale deliberato	Numero di interventi	% sul totale di interventi	Importo deliberato assegnato (in euro)	% sul totale deliberato	Numero di interventi	% sul totale di interventi	Importo deliberato assegnato (in euro)	% sul totale deliberato	Numero di interventi	% sul totale di interventi
Provincia di Padova	18.795.222	42,5%	531	67,0%	30.396.103	48,0%	797	68,2%	23.966.402	52,0%	239	61,3%
Provincia di Rovigo	12.203.142	27,6%	212	26,7%	16.658.382	26,3%	312	26,7%	10.877.707	23,6%	105	26,9%
Interprovinciale	5.503.421	12,5%	36	4,5%	7.892.456	12,5%	36	3,1%	3.898.040	8,5%	28	7,2%
Nazionale/Internazionale	7.672.140	17,4%	14	1,8%	8.371.660	13,2%	23	2,0%	7.338.385	15,9%	18	4,6%
Totale complessivo	44.173.924	100,0%	793	100,0%	63.318.601	100,0%	1.168	100,0%	46.080.534	100,0%	390	100,0%